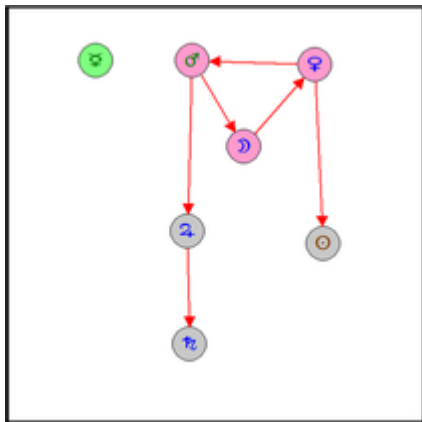


LES CHAINES PLANETAIRES

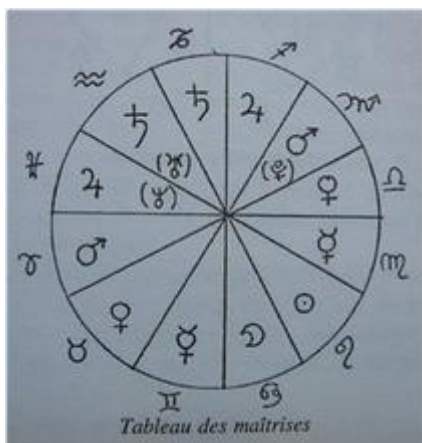
Blog · Techniques · astrologiques



Chaîne individuelle de Liliane

La chaîne planétaire est une relation énergétique entre les planètes. Elle indique les énergies qui sont à notre disposition et celles auxquelles on accède difficilement. C'est la structuration énergétique d'une personne. Elle indique le rôle que l'on joue dans la vie mais ne représente pas une composante de la personnalité.

C'est au début des années 1990 que j'ai connu cette technique vulgarisée par Guy Dupuis, auteur d'une suite de 2 tomes, « Astrologie pas à pas » éditée en 1993. A cette époque, une astrologue suisse, Madeleine Massé a découvert les chaînes planétaires lors de séminaires avec Guy Dupuis et Marie-Hélène Zoppi. Massé a édité son propre livre sur les chaînes planétaires en 2000. Comme moi, elle a été séduite par cette approche et nous l'avons utilisée depuis cette époque dans nos interprétations de thèmes en l'adaptant selon nos propres personnalités et expériences.



Maîtrises des planètes.

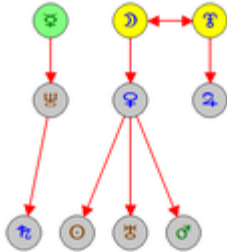
On monte une chaîne planétaire à partir des **maîtrises des signes**. Il y a au moins 2 manières de monter une chaîne.

(1) **Une chaîne individuelle** en utilisant seulement les planètes/luminaires personnelles dites du Septenaire: cette chaîne représente le fonctionnement propre de l'individu

(2) **Une chaîne collective** en utilisant également les planètes transpersonnelles: ce qui indique

la manière dont l'individu s'intègre au collectif.

Dans les 2 cas on peut utiliser d'autres maîtrises que celles indiquées ci-dessus (exemple: Cérès maître de la Vierge, Proserpine maître du Taureau). Je ne complique pas les choses en ajoutant les exaltations...

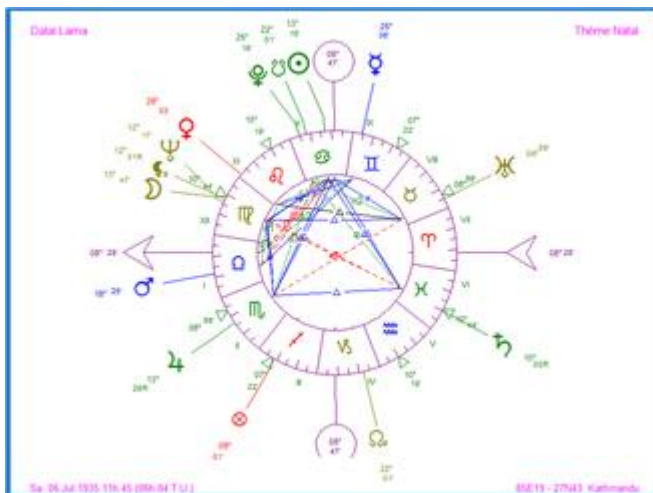


Chaîne du collectif de Liliane

La tête d'une chaîne planétaire est constituée par

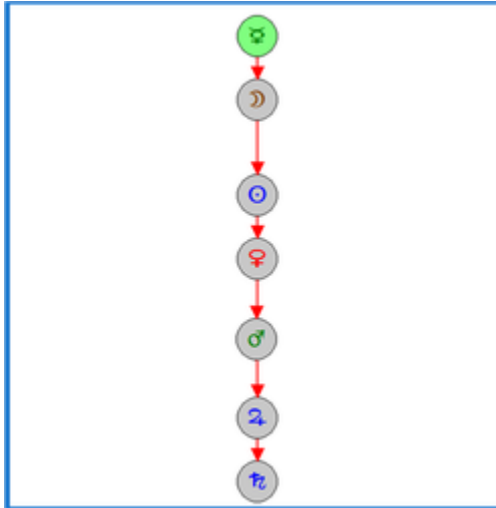
- (1) la ou les planètes en domicile
- (2) Et/ou deux planètes en réciprocité mutuelle
- (3) et/ou une boucle planétaire

La tête représente notre 1er niveau d'énergie. Elle indique notre manière spontanée de nous manifester dans le vie. Ces planètes sont faciles à mettre en oeuvre: c'est de l'acquis, du spontané.



Thème du Dalaï Lama

Faisons l'exercice de maîtrises sur le thème du Dalaï Lama, en utilisant les planètes personnelles, relatives au fonctionnement propre de l'individu. Exemple parfait d'une chaîne du Septénaire avec en tête une planète en domicile.



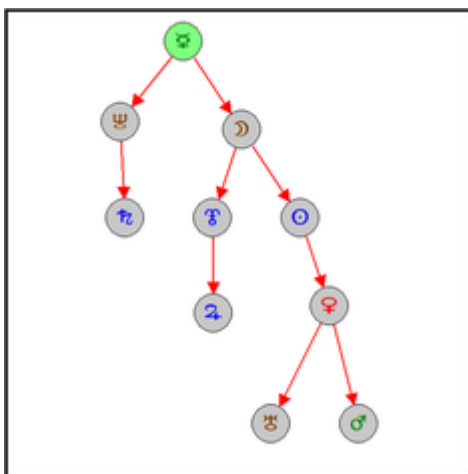
Chaîne individuelle Dalai Lama

Quand **il n'y a qu'une chaîne**, il y a moins de liberté: lors d'un mauvais transit sur la tête de chaîne, il y a inhibition (le robinet d'énergie se ferme), impliquant quelques désastres (maladie, emprisonnement, exil....).

Un enchaînement exceptionnel avec 7 niveaux: plus il y a de niveaux de conscience, plus le chemin paraît difficile pour atteindre la fin de chaîne, car la planète de fin de chaîne est loin de la conscience. L'obligation pour chaque planète est d'assimiler l'énergie pour la transmettre plus loin. Pas d'échappatoire dans cette chaîne! Un chemin difficile!

Cette chaîne donne également une impression de clarté et d'équilibre (accentuée par Ascendant Balance).

Une idée de perfection. Saturne, queue de chaîne, indique une grande frustration, comme d'être exilé de son pays natal, et son but à atteindre est d'aider à la libération de son pays. Il va s'entourer de personnes/idées structurées pour atteindre ce but et devenir un chef spirituel défenseur de son pays. Jupiter domine Saturne: une grande perception et intuition aigues, des décisions mûrement réfléchies, une personne qui analyse l'avantage et l'inconvénient des situations; un pouvoir, une autorité significative.



Chaîne collective Dalai Lama

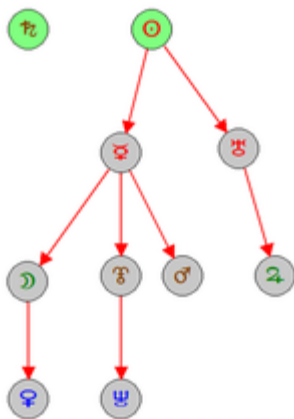
Que nous dit **la chaîne collective du Dalai Lama** en utilisant les planètes transpersonnelles et qui représentent la manière dont l'individu s'intègre au collectif.

Les 2 choix de Mercure: (1) par Neptune et Saturne, c'est la communauté religieuse pour la

contemplation et l'étude (ce qu'il a fait au début de sa vie, mais il est arrivé sur une planète refuge et à une frustration); (2) ou par Mercure dominant la Lune: un raisonnement objectif, où la raison l'emporte sur la nature émotive.

Les 2 choix de la Lune, planète noeud: (1) avec Pluton, c'était le pouvoir et la reconnaissance, mais Jupiter est planète refuge: il ne peut s'affirmer, ne trouvera pas sa place de cette manière 2) pour arriver en fin de chaîne, il doit suivre son Soleil-Cancer: une grande sensibilité et un profond attachement à la mère patrie qui est l'une de ses raisons d'exister, pour laquelle il a une profonde identification. De l'imagination et de l'inspiration, quelqu'un qui assume son Anima. Mars et Uranus en queue de chaîne: sa problématique une prise d'indépendance par la non-violence.

Vénus domine **la queue de chaîne**: la révolution, la contestation avec Uranus ou l'action avec Mars ne peuvent être vécues par lui sur un mode physique pour libérer son pays. Mais il tente de le faire par une forte intensité émotionnelle, par une attitude franche et directe, de la part d'une personne qui a du mal à cacher ses sentiments, qui exprime à sa manière ses états affectifs.



Chaîne individuelle d'Obama

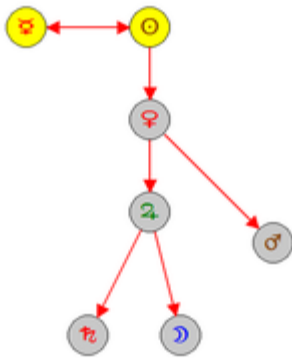
OBAMA est Ascendant Verseau: 2 planètes en domicile.

Saturne seul en tête de chaîne: un Saturne isolé est toujours fort; être un exemple concret pour les autres. Il sait clairement ce qu'il est avec un Soleil en tête de chaîne. Un fantasme de puissance omniprésent. Très discipliné et autoritaire. Exigeant avec lui-même comme avec les autres. Très prudent et réfléchi. Ne prend pas de risque sans calcul et réflexion préalable. Saturne se trouve Maison 12: c'est dans les épreuves diverses qu'il désire le plus exercer son pouvoir, mais c'est là qu'il craint le plus d'aller au bout de ses responsabilités. Recherche défis et responsabilités mais sans en prendre trop sur lui pour s'en sortir en cas de problèmes.

Mercure est planète nœud de chaîne. Domine la Lune: c'est une personne objective.

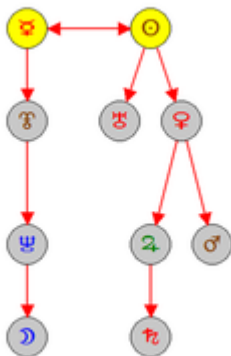
Lune domine Vénus: amabilité, compréhension, sociabilité.

Vénus en queue de chaîne: manque de chaleur immédiate, d'affection spontanée; peut se perdre dans la suractivité pour éviter l'harmonie des relations.



Chaîne individuelle de Michael Jackson

LA RECEPTION MUTUELLE: échange d'énergie entre 2 planètes qui se maîtrisent mutuellement. On doit tenir compte des Maisons qui sont les lieux d'échange. Certains astrologues disent que l'on ne doit pas tenir compte des réceptions mutuelles s'il n'y a pas d'aspect majeur entre les deux planètes. On parle de réception mutuelle simple quand les planètes sont en trigone. Le carré et l'opposition sont plus complexes. L'astrologie traditionnelle dit que la réception est plus favorable quand la planète est en Domicile Diurne: MAR/BEL; VEN/BAL; MER/GEM; JUP/SAG; SAT/VER. Et moins favorable en Domicile Nocturne: MAR/SCO; VEN/TAU; MER/VIE; JUP/POI; SAT/CAP.



Chaîne collective M.Jackson

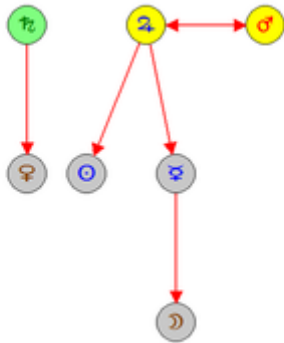
Michael Jackson a une Réception mutuelle Soleil-Mercure (VIE/4-LIO/3): donne des artistes de talents doués pour l'organisation et la direction. Il doit se réaliser par son Soleil. Sans aspect SOL-4 (famille)/MER-3 (domicile nocturne; frères et mental de FEU!).

Saturne en fin de chaînes: manque d'une réelle structure, de rigueur, père dominateur. Lune: refus de son Anima, du passé non intégré dans le présent. Une certaine négation de son corps. Problématique pour avoir des enfants et avec les enfants. Refus de l'image-mère.

La queue de chaîne est aussi appelée « Puits »
: ce qui est profondément enfui/inconscient,

Jeanne Calment a une énorme boucle en chaîne collective. Comme dans la chaîne individuelle, elle a la Lune en fin de chaîne: cela concerne les besoins émotionnels (manque de sensibilité, d'imaginaire) et autres besoins primaires à conscientiser. Il y a refus de son Anima, de l'image-mère; il y a un certain infantilisme.

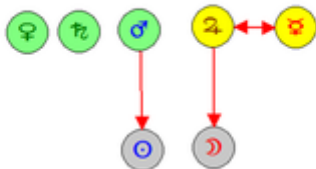
L'énorme boucle: des énergies qui tournent en rond. Le passage par Neptune à Mercure, et par suite à la Lune, ne se fait pas spontanément.



Dans sa chaîne individuelle, Mercure, planète-choix, domine la Lune: un raisonnement objectif et de la mémoire (« pas folle la guêpe! ») mais une forte dépendance à son entourage.

La réception mutuelle Mars (SAG/9)-Jupiter (SCO/8): confiance dans sa manière d'agir (a toujours raison), forte personnalité, communicative, qui s'attire la chance.

Saturne en Verseau en tête de chaîne: une personne structurée mais individualiste, qui accepte la réalité, qui n'est pas dans la sensiblerie. Saturne domine Vénus: a manqué d'assurance sur le plan relationnel; une solitude éprouvée même en étant mariée; une stabilité de la vie affective nécessaire. Des difficultés à extérioriser ses sentiments.



En moins on a de niveaux énergétiques, en plus on mobilise toutes les énergies facilement.

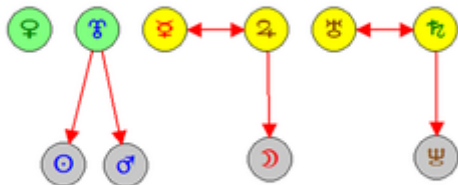
Estelle a seulement 2 niveaux dans cette chaîne: une facilité pour se réaliser, tant sur le plan de la chaîne individuelle que de la chaîne collective. Mais trop de facilité est-ce facilité??

Vénus en tête de chaîne: vit sa féminité, souci d'harmonie, d'esthétique. Sensualité, réceptivité. Epreuve des sentiments, se projette dans la vie par le pôle affectif, des plaisirs, de la mode.

Saturne en tête de chaîne: Faculté d'intégration dans un ensemble plus vaste. Importance du père. Accepte l'histoire parentale. Personne structurée. Accepte la réalité.

Réception mutuelle Mercure(Ms4/SAG)-Jupiter(MS1/VIE): une personne qui peut être reconnue sur le plan social par sa facilité à parler, à penser et à donner des conseils. A l'aise dans les questions commerciales, de gestion et d'organisation. Mais Mercure est en domicile nocturne et les planètes sont en carré.

Jupiter domine la Lune: pouvoir d'imagination et grandes capacités créatrices et d'innovation. Favorable pour une clientèle. Fantasma: gagner beaucoup d'argent en en faisant le moins possible. Impressionnée par des gens ayant la vie « facile » (attention à cette voie!)



Estelle! Attention sur le plan collectif aux transits et progressions sur la conjonction Soleil-Mars-Pluton en Scorpion et Maison 4 !

IL est intéressant de faire **les chaînes des Transits et Progressions** car ils ouvrent une porte, libèrent le contenu de l'énergie de la planète transitée, surtout en ce qui concerne les planètes de tête, de 1er niveau d'énergie. Lorsqu'une planète de fin de chaîne est transitée, toute la chaîne est bousculée. Les transits ou les progressions des planètes de fin de chaîne sur les signes qu'elles gouvernent vont être un appel à la conscience pour aller au bout de la chaîne. Les progressions secondaires renseignent sur l'évolution actuelle du sujet sur le plan individuel.

Pour l'interprétation d'un thème, il est très intéressant de partir de la chaîne planétaire et d'indiquer à côté de chacune des planètes: la Maison habitante de la planète, l'Aspect avec la ou les planètes du niveau suivant, pour juger de la dominance de cette planète, les transits et progressions sur la planète considérée.

Comment monter une chaîne planétaire:

- Avons-nous une (ou plusieurs) planète en domicile? Inscrivons-la en tête de chaîne.
- Démarrons cette chaîne jusqu'à ce que cela bloque.
- Peut-être avez-vous une réception mutuelle? Inscrivons-la en 1er niveau d'énergie. Démarrons la chaîne ou les chaînes dépendante de ces deux planètes.
- Les signes vides voient leurs planètes maîtresses en fin de chaîne ou en planète refuge.
- Les planètes non intégrées dans les chaînes précédentes doivent faire partie d'une boucle. Construisez cette boucle en partant de l'une des planètes. Lorsque la boucle se ferme, l'inscrire en 1er niveau et démarrez la ou les chaînes qu'elles conditionnent.
- Inscrivez sur les planètes de la chaîne planétaire, les indications demandées dans ce texte pour une meilleure interprétation.
- Ne pas oublier que la (ou les) planète en queue représente notre dépendance, notre manque, notre problème, ce qui nous a bloqué dans le vie. Tandis que les planètes en tête sont une facilité dont nous devons profiter pour résoudre notre problème fondamental.

J'étais intervenue, il y a quelques années, dans un séminaire du **CEBESIA** (Belgique) sur le thème : **LA PLACE DU SOLEIL DANS LA CHÂINE PLANETAIRE**. Oui, **LA PLACE DU SOLEIL EST DETERMINANTE DANS UNE CHAINE PLANETAIRE** pour comprendre *nos difficultés à être et à créer*, compte-tenu de notre idéal et de l'état de conscience de notre Moi.